



Управление ГО и ЧС АМО ГО «Усинск»

ГРАЖДАНСКАЯ ОБОРОНА – система мероприятий по подготовке к защите и по защите населения, материальных и культурных ценностей на территории Российской Федерации от опасностей, возникающих при военных конфликтах или вследствие этих конфликтов, а также при чрезвычайных ситуациях природного и техногенного характера.

ПРАВА И ОБЯЗАННОСТИ ГРАЖДАН В ОБЛАСТИ ГРАЖДАНСКОЙ ОБОРОНЫ

Граждане Российской Федерации в соответствии с федеральными законами и иными нормативными правовыми актами Российской Федерации:

- проходят подготовку в области ГО;
- принимают участие в проведении других мероприятий по ГО;
- оказывают содействие органам государственной власти и организациям в решении задач в области ГО.

Задачи ГО и правовые основы их существования определяются Федеральным законом от 12 февраля 1998 г. № 28-ФЗ «О гражданской обороне»



ЗАДАЧИ ГРАЖДАНСКОЙ ОБОРОНЫ

1. Подготовка в области ГО
2. Оповещение населения об опасностях, возникающих при военных конфликтах или вследствие этих конфликтов, а также при ЧС природного и техногенного характера
3. Эвакуация населения, материальных и культурных ценностей в безопасные районы
4. Предоставление населению средств индивидуальной и коллективной защиты
5. Проведение мероприятий по световой маскировке и другим видам маскировки
6. Проведение аварийно-спасательных и других неотложных работ в случае возникновения опасностей для населения при военных конфликтах или вследствие этих конфликтов, а также при ЧС природного и техногенного характера
7. Первоочередное жизнеобеспечение населения, пострадавшего при военных конфликтах или вследствие этих конфликтов, а также при ЧС природного и техногенного характера
8. Борьба с пожарами, возникшими при военных конфликтах или вследствие этих конфликтов
9. Обнаружение и обозначение районов, подвергшихся радиоактивному, химическому, биологическому, или иному заражению
10. Санитарная обработка населения, обеззараживание зданий и сооружений, специальная обработка техники и территорий
11. Восстановление и поддержание порядка в районах, пострадавших при военных конфликтах или вследствие этих конфликтов, а также при ЧС природного и техногенного характера
12. Срочное восстановление функционирования необходимых коммунальных служб в военное время
13. Срочное захоронение трупов в военное время
14. Обеспечение устойчивости функционирования организаций, необходимых для выживания населения при военных конфликтах или вследствие этих конфликтов, а также при ЧС природного и техногенного характера
15. Обеспечение постоянной готовности сил и средств ГО

ДЕЙСТВИЯ ПО СИГНАЛАМ ГРАЖДАНСКОЙ ОБОРОНЫ

Среди мероприятий по ГО, осуществляемых заблаговременно, особое место занимает организация оповещения органов, осуществляющих управление ГО, сил ГО и населения об опасностях. Особое значение оповещение приобретает в случае внезапного нападения противника, когда реальное время для предупреждения населения будет крайне ограниченным и исчисляться минутами.

Оповещение организуется для своевременного доведения сигналов, распоряжений и информации ГО о воздушном нападении противника, радиационной опасности, химическом и бактериологическом (биологическом) заражении, угрозе затопления, эвакуации и рассредоточении и др. Для того чтобы защитить себя от опасностей, необходимо знать действия по сигналам оповещения ГО.

ЗАПОМНИТЕ СИГНАЛЫ ОПОВЕЩЕНИЯ ГО:

- 🔊 «ВОЗДУШНАЯ ТРЕВОГА»;
- ☠️ «ХИМИЧЕСКАЯ ТРЕВОГА»;
- ☢️ «РАДИАЦИОННАЯ ОПАСНОСТЬ»;
- 🌊 «УГРОЗА КАТАСТРОФИЧЕСКОГО ЗАТОПЛЕНИЯ».

Доведение сигналов гражданской обороны осуществляется путем подачи предупредительного сигнала 📢 «ВНИМАНИЕ ВСЕМ!», предусматривающего включение сирен, прерывистых гудков и других средств громкоговорящей связи с последующей передачей речевой информации.

При этом необходимо включить телевизор, радиоприемник, репродуктор радиотрансляционной сети и прослушать сообщение о нижеперечисленных сигналах или информацию о действии в ЧС.

⚠️ *Услышав сигнал оповещения ГО, действуйте быстро, но без паники. Помните: в этих условиях дорога каждая минута.*

🔊 По сигналу «ВОЗДУШНАЯ ТРЕВОГА»:

1. Отключить свет, газ, воду, отопительные приборы.
2. Взять документы.
3. Плотнo закрыть окна.
4. Пройти в закрепленное защитное сооружение или простейшее укрытие.

☠️ По сигналу «ХИМИЧЕСКАЯ ТРЕВОГА»:

1. Отключить свет, газ, воду, отопительные приборы.
2. Взять документы.
3. Плотнo закрыть окна, отключить вытяжку, обеспечить герметизацию помещений.
4. Использовать средства индивидуальной защиты (при наличии), остаться в герметичном помещении или укрыться в закрепленном защитном сооружении.

⚠ По сигналу «РАДИАЦИОННАЯ ОПАСНОСТЬ»:

1. Отключить свет, газ, воду, отопительные приборы.
2. Взять документы.
3. Плотнo закрыть окна, отключить вытяжку, обеспечить герметизацию помещений.
4. Принять йодистый препарат.
5. Использовать средства индивидуальной защиты (при наличии), остаться в герметичном помещении или укрыться в закреплeнном защитном сооружении.

⚠ По сигналу «УГРОЗА КАТАСТРОФИЧЕСКОГО ЗАТОПЛЕНИЯ»:

1. Отключить свет, газ, воду, отопительные приборы.
2. Взять с собой документы.
3. Осуществить эвакуацию или, при ее невозможности, занять верхние ярусы прочных сооружений до прибытия помощи.

⚠ По сигналу «ОТБОЙ» вышеперечисленных сигналов:

1. Вернуться из защитного сооружения к месту работы или проживания.
2. Быть в готовности к возможному повторению сигналов оповещения ГО.

При возникновении ЧС необходимо действовать в соответствии с рекомендациями, содержащимися в информационном сообщении.

ПОРЯДОК ОПОВЕЩЕНИЯ НАСЕЛЕНИЯ

ПРЕДУПРЕДИТЕЛЬНЫЙ СИГНАЛ
«ВНИМАНИЕ ВСЕМ!»



СИГНАЛЫ
ГРАЖДАНСКОЙ ОБОРОНЫ

ВОЗДУШНАЯ ТРЕВОГА

ХИМИЧЕСКАЯ ТРЕВОГА

РАДИАЦИОННАЯ ОПАСНОСТЬ

УГРОЗА КАТАСТРОФИЧЕСКОГО
ЗАТОПЛЕНИЯ



ОТБОЙ
СООТВЕТСТВУЮЩЕГО СИГНАЛА

СРЕДСТВА ОПОВЕЩЕНИЯ НАСЕЛЕНИЯ



Электросирены



Гудки
предприятий



Радио



Телевидение



Громкоговорители



Стационарная
телефонная связь



ОКСИОН, СЗИОНТ,
спецтранспорт



Интернет



Сотовая связь
(SMS – оповещение)

Напоминаем!

При любой чрезвычайной
ситуации звоните по телефонам:

01, 101 (с мобильного телефона) или **112**

Оповещен, значит, защищен!

В Республике Коми имеются территории, подверженные риску возникновения быстро развивающихся опасных природных явлений (лесных пожаров, затоплений) и аварий на потенциально-опасных объектах.

Для обеспечения своевременного и гарантированного доведения до каждого человека достоверной информации об угрозе или возникновении чрезвычайных ситуаций на этих территориях создается комплексная система экстренного оповещения населения – КСЭОН, представляющая собой комплекс программно-технических средств систем оповещения и мониторинга опасных природных явлений и техногенных процессов, обеспечивающий доведение сигналов оповещения и экстренной информации до органов управления РСЧС и до населения в автоматическом и автоматизированном режимах.



Сигнал «Внимание всем!»

При угрозе или в случае возникновения аварии, катастрофы, стихийного бедствия, угрозы химического заражения и других опасных явлений (чрезвычайных ситуаций) – в Республике Коми включаются электросирены, гудки, сирены специальных автомобилей.

Это сигнал «ВНИМАНИЕ ВСЕМ!».

Если вы услышали этот сигнал, находясь на улице, подойдите к уличному громкоговорителю и прослушайте голосовое сообщение. Находясь в офисе или дома, – включите телевизор, радиоприемник.

Внимательно прослушайте передаваемое сообщение или прочтите текст на экране телевизора. После получения информации действуйте согласно переданной инструкции.



При получении сигнала об аварии на потенциально-опасном объекте:

Если вы оказались на улице, укройтесь в здании. При выбросе аммиака оставайтесь на нижних этажах здания, при выбросе хлора – поднимитесь на верхние.

Находясь в офисе или дома, закройте входные двери, окна (в первую очередь с наветренной стороны), отключите газ, электроприборы.

Заклейте вентиляционные отверстия плотным материалом или бумагой.

Неплотности в оконных проемах заклейте скотчем, пластырем, бумагой или уплотните ватой, поролоном и т.п.

Уплотните двери мокрыми простынями, одеялами.

Для защиты органов дыхания воспользуйтесь противогазом, при его отсутствии – ватно-марлевой повязкой, смоченной в воде, 2-процентном растворе пищевой соды (для защиты от хлора), 5-процентном растворе лимонной или уксусной кислоты (для защиты от аммиака).



Напоминаем!
При любой чрезвычайной ситуации звоните по телефонам:

01, 101 (с мобильного телефона) или 112

Это важно знать!

В местах, где из-за удаленности не слышно звука сирен либо отсутствуют громкоговорители, сигнал «ВНИМАНИЕ ВСЕМ!» и речевую информацию будут передавать специальные автомобили, оснащенные системой громкоговорящей связи.

Это важно знать!

ВАТНО-МАРЛЕВАЯ ПОВЯЗКА И ЕЕ ИЗГОТОВЛЕНИЕ.

Взять кусок марли длиной 100 см и шириной 50 см. В средней части кусок на расстоянии 20-25 см проложить продольной складкой ватный валик шириной 2 см. Сложить марлю в 4 раза, сложить ватный валик с обеих сторон, завернуть, закрыв марлю, ватный валик (около 30-35 см) с одной стороны поперек, разрезать, обрезать две стороны, заклеить; завязать концы, сложив их между собой.

При получении сигнала об угрозе распространения лесного пожара на населенный пункт:

🔊 Освободите балконы и территории дворов от пожароопасных предметов.

🔊 Уберите в безопасное место личные транспортные средства.

🔊 Погасите огонь в печах, отключите электроэнергию, перекройте газовые краны и отключите газовые баллоны (лучше – убрать их из дома), закройте все двери и окна.

🔊 На случай эвакуации в безопасный район соберите запасы продуктов питания и воды на 2-3 суток, личные документы, деньги, крайне необходимые вещи, медикаменты, имеющиеся средства защиты кожи и органов дыхания.

🔊 При объявлении эвакуации без суеты и паники покиньте дом.



При получении сигнала об угрозе затопления или затоплении населенного пункта:

🔊 Если объявлена эвакуация, не пытайтесь ее избежать, – можно поплатиться жизнью.

🔊 Перед уходом из дома отключите газ, электричество, погасите огонь в печах, перенесите вещи на чердак или верхние этажи дома. Закройте все окна и двери.

🔊 Соберите запасы продуктов питания и воды на 2-3 суток, личные документы, деньги, крайне необходимые вещи, медикаменты.

🔊 Если вода застала вас врасплох, укройтесь на верхних этажах, чердаке или крыше дома и постоянно подавайте сигналы бедствия: днем – размахивая полотнищем (простыней, полотенцем), а в темное время суток – фонариком.

🔊 Если вы попали в поток воды, используйте любые подручные средства, которые смогут удержать вас на плаву продолжительное время.



ПОРЯДОК ДЕЙСТВИЙ ПРИ ЭВАКУАЦИИ

Эвакуация может проводиться при аварии, катастрофе, стихийном бедствии или в случае военных действий.

ВАЖНО!

Заранее подготовить документы, необходимые вещи и лекарства, и знать где они лежат.

Вещи желательно уложить в отдельную сумку (чемодан или рюкзак).

При получении сигнала о начале эвакуации:

- оповестите соседей, родных и знакомых;
- возьмите с собой запас продуктов на 2-3 суток, питьевую воду, предметы первой необходимости (туалетные принадлежности, посуду, смену нательного белья), документы, деньги, ценности, одежду и обувь по сезону, медицинскую аптечку, спички, фонарик;
- уложите вещи в чемодан, рюкзак или сумку удобные для переноса и транспортировки;
- к каждому чемодану, рюкзаку или сумке прикрепите бирку с указа-

нием ФИО, адреса постоянного места жительства и пункта назначения;

- детям дошкольного возраста вложите в карманы или пришейте к одежде записки с указанием фамилий, имен, отчества и места жительства или работы родителей;
- прежде чем покинуть квартиру (дом): отключите электричество, газ, воду, закройте все окна, форточки и двери на замки;

- к назначенному времени направляйтесь на сборный эвакуационный пункт, указанный в сообщении, для регистрации и убытия в безопасный район.

ВАЖНО!

При эвакуации действуйте собранно, организованно, без паники, помогайте детям и престарелым.

ЗАПРЕЩАЕТСЯ:

- оставаться в помещении, из которого проводится эвакуация;
- возвращаться в покинутое помещение без разрешения соответствующих органов.

ПОРЯДОК ДЕЙСТВИЙ ПРИ ПОЛУЧЕНИИ СИГНАЛОВ О ЧС

ВАЖНО! Действуйте в строгом соответствии с полученными указаниями!

При поступлении сигнала о химической, биологической или радиационной аварии

- приведите в готовность средства защиты органов дыхания (противогаз, респиратор, ватно-марлевая повязка, противопыльная тканевая маска);
 - плотно закройте все окна и двери;
 - займите защитное сооружение, взяв документы, запас продуктов питания и воды.
- При отсутствии защитного сооружения:
- отключите вентиляцию и электроприборы;

- проведите герметизацию помещения: плотно закройте окна, двери, заклейте вентиляционные люки;
- наденьте имеющиеся средства защиты органов дыхания;
- приемники держите включенными, находитесь в помещении до получения другой информации (указаний).

При поступлении сигнала об угрозе возникновения ЧС природного характера

Наводнение:

- соберите необходимые вещи, запас продуктов и воды, документы;
- перенесите на верхние этажи здания или на чердак ценные предметы и вещи;
- выведите домашних живот-

- ных в безопасное место;
 - забейте (при необходимости) окна и двери первых этажей досками или фанерой;
 - при угрозе затопления покиньте опасную зону.
- При невозможности – займите ближайшее безопасное возвышенное место, верхний этаж здания, чердак, крышу дома. Будьте готовы к эвакуации.

Землетрясение:

- сообщите соседям, родным, близким;
- тяжелые и бюющиеся предметы (вещи) закрепите или сложите на пол;
- соберите необходимые вещи, запас продуктов и воды, документы;
- отключите газ, электричество, воду, закройте все окна

- и двери;
- выйдите на открытое место, где отсутствует угроза обрушения.

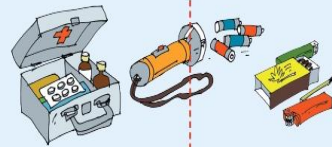
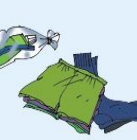
Усиление ветра:

- уберите с балконов и лоджий предметы, которые могут быть захвачены воздушным потоком;
- подготовьте запас воды, пищи, медикаментов, электрофонари, свечи;
- если вы проживаете в сельской местности, уберите со двора инвентарь, закрепите лёгкие постройки, укройте в сарае (в помещении) домашних животных;
- перейдите, по возможности, в более прочные сооружения или подвальные помещения, размещайтесь дальше от окон.

СОДЕРЖИМОЕ «ТРЕВОЖНОГО ЧЕМОДАНЧИКА»



- аптечка первой помощи, включающая индивидуальные для Вас лекарства;
- фонарик и запас батареек;
- охотничьи спички, газовые зажигалки;



- запас еды и воды (минимум на 3-е суток);
- одноразовая посуда;
- средства личной гигиены;
- смена нижнего белья и носков.



- средства связи и сменные заряженные аккумуляторы;
- универсальный нож;
- ремонтный комплект (нитки, иглы и пр.).

Составлено по материалам МЧС России

СПРАВОЧНАЯ ИНФОРМАЦИЯ



ЗВУКОВОЙ СИГНАЛ «ВНИМАНИЕ ВСЕМ!»

Оповещение населения – доведение до населения экстренной информации о возникающих опасностях, правилах безопасного поведения и порядке действий в различных ситуациях.

ТЕЛЕФОНЫ ВЫЗОВА ЭКСТРЕННЫХ СЛУЖБ

ПОЖАРНАЯ ОХРАНА	101
ПОЛИЦИЯ	102
СКОРАЯ ПОМОЩЬ	103
АВАРИЙНАЯ ГАЗОВАЯ	104
ЕДИНАЯ СЛУЖБА СПАСЕНИЯ	112

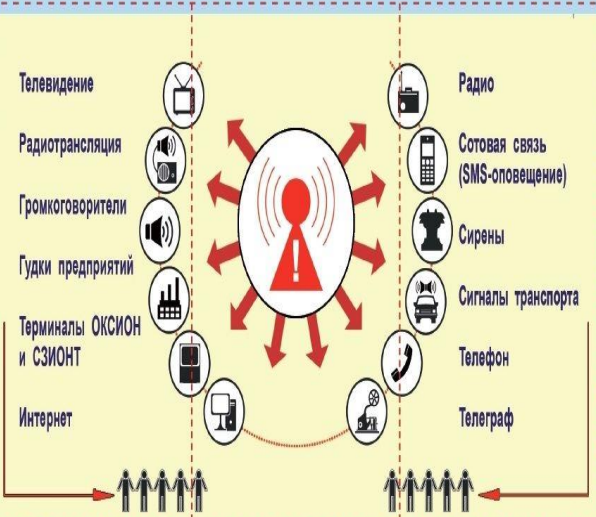
Для привлечения внимания населения подается сигнал оповещения «**Внимание всем!**» – непрерывное звучание сирен в течение 3 минут, с многократным повторением, с использованием всех имеющихся средств связи, звукоусилительных станций и сигнальных средств. Дублируется прерывистыми гудками на предприятиях и транспорте.

ПОМНИ!

Звук сирены означает сигнал «**ВНИМАНИЕ ВСЕМ!**» Это первый и главный сигнал!

Услышав сигнал «**Внимание всем!**»:

- включите приемники проводного и беспроводного вещания, радиовещания и телевидения, проверьте SMS сообщения;
- прослушайте официальную информацию о чрезвычайной ситуации и мерах по обеспечению собственной безопасности. Передача речевого сообщения – основной способ оповещения населения;
- действуйте в соответствии с переданным сообщением;
- оповестите соседей, родственников и знакомых;
- держите приемники включенными на весь период ликвидации аварий, катастроф или стихийных бедствий.



Управление ГО и ЧС АМО ГО «Уссурийск»

АЛГОРИТМ РАБОТЫ СИСТЕМ ОПОВЕЩЕНИЯ НАСЕЛЕНИЯ В ГОРОДЕ

1. На улицах включаются сирены – это сигнал «**ВНИМАНИЕ ВСЕМ!**».
2. По громкоговорителям и радиоточкам на улицах и в зданиях гражданам сообщается, что нужно предпринимать в сложившейся ситуации.
3. Там, где не установлены громкоговорители и радиоточки, задействуются автомобили, оборудованные сигналами звукового оповещения.
4. Информация о дальнейших действиях в условиях ЧС транслируется представителями МЧС России по телевизионным каналам и радиостанциям.
ПРАВИЛО: если начинают работать тревожные сирены, нужно как можно быстрее, включить телевизор или радиоприёмник.
5. Информация об оповещении транслируется также на терминальных комплексах ОКСИОН (Общероссийская комплексная система информирования и оповещения населения) и на больших телезкранах, прикрепленных на кузовах специальных автомобилей МЧС России.



ЭВАКУАЦИЯ РАЗЛИЧАЕТСЯ

• **по способам** – различными видами транспорта, пешим порядком, комбинированным способом;



• **по срокам проведения:**

– **заблаговременная.** При высокой вероятности возникновения ЧС на потенциально опасных объектах или угрозе стихийных бедствий с катастрофическими последствиями;

– **экстренная.** При возникновении ЧС или стихийных бедствий с катастрофическими последствиями;

• **по численности эвакуируемого населения:**

– **частичная.** Эвакуируется нетрудоспособное и не занятое в производстве население;

– **общая.** Эвакуируется все население.

